

DOSSIER INFORMATIVO

**X CURSO INTERNACIONAL DE FORMACIÓN CONTINUADA
EN HEMOFILIA Y OTRAS COAGULOPATÍAS CONGÉNITAS**

**Abordaje contemporáneo
de los problemas
musculoesqueléticos
asociados a la Hemofilia**



**Real Fundación
VICTORIA EUGENIA**

Sumario

Bienvenida del presidente del Comité Organizador	3
Presentación Coordinadores del Curso	4
Comité Organizador y Comité Científico	6
Programa científico	7
Ponentes.....	11
Información general.....	12
Propuestas de patrocinio	13
Avales y reconocimientos científicos	14
Secretaría Técnica.....	15
Formulario de inscripción.....	16

Bienvenida del Presidente del Comité Organizador

Dr. Manuel Moreno Moreno

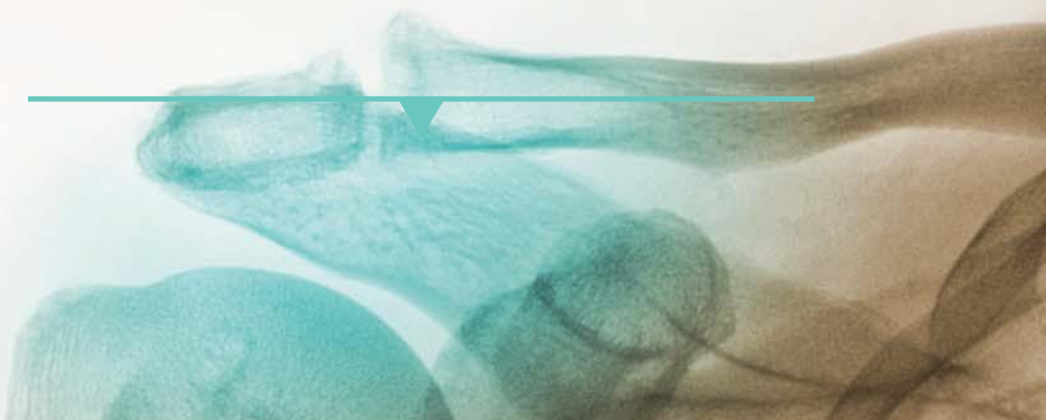
Presidente
Real Fundación Victoria Eugenia

Desde la Real Fundación Victoria Eugenia abordamos un nuevo Curso de Formación Continuada en Hemofilia y otras Coagulopatías Congénitas, en esta ocasión el décimo, con un tema que nos parece atractivo y muy coherente con la situación actual que vive el colectivo de nuestros pacientes: Abordaje contemporáneo de los problemas musculoesqueléticos asociados a la Hemofilia. La elección del mismo se ha realizado dentro de nuestra Comisión Científica, que desde su renovación viene marcando una labor excelente, yo diría que extraordinaria en su quehacer diario, implicándose todos sus miembros y marcando pautas y elección de un temario actual y renovado, que está permitiendo mejorar con creces la calidad de vida de nuestros pacientes. La constancia y el nuevo "aire" que estos profesionales están infundiendo en esa Comisión nos permite ver con certeza un gran futuro. Además desde el Patronato otorgamos toda confianza a esta labor nueva y actual. No ha podido ser mejor la adaptación a los nuevos tiempos.

No me corresponde a mí realizar un repaso o balance de los bloques que integran el programa. La Dra. Hortensia de la Corte-Rodríguez y la Dra. María Falcón Rodríguez, excelentes Coordinadoras del Curso lo harán en su presentación. Ninguna duda cabe, que a pesar de los grandes avances en el tratamiento hematológico, sigue presente una frase que en mis inicios como hematólogo aprendí: El fracaso en el tratamiento en Hemofilia es, sin ninguna duda la aparición de la o las artropatías. Por eso se impone como nunca un excelente tratamiento hematológico y ortopédico-rehabilitador, manteniendo la adherencia en el tratamiento en ambas facetas, porque lo contrario, sobre todo un exceso de confianza, podría quebrar esta inmejorable situación que gozan sobre todo nuestros jóvenes pacientes con Hemofilia.

Con todo esto y con la presencia de ponentes y asistentes invitados esperamos el mejor de los resultados. La Real Fundación Victoria Eugenia asume su responsabilidad e implicación en cualquier avance científico que mejore la calidad de vida de la Hemofilia española, sin duda gracias a los profesionales de nuestro país, pioneros en la élite mundial de dicha calidad y evidencia.

Nuestro agradecimiento a los coordinadores, a ponentes, a profesionales asistentes, a los trabajadores de la RFVE. Sin extenderme más, y como Presidente del Comité Organizador de este X Curso Internacional de Formación Continuada, gracias, muchas gracias con el deseo de vernos en este evento.



Presentación Coordinadores del Curso

Dra. Hortensia de la Corte-Rodríguez
Servicio de Medicina física y Rehabilitación
Hospital Universitario La Paz

Dra. María Falcón Rodríguez
Servicio Hematología
**Complejo Hospitalario Universitario-
Insular Materno Infantil de Canarias**

El Curso de Formación Continuada en Hemofilia y otras Coagulopatías Congénitas se caracteriza por su carácter monográfico y por abordar temas actuales y diferentes en cada ocasión. En esta décima edición se abordan los problemas musculoesqueléticos asociados a la hemofilia. Aunque es sabido que son aspectos íntimamente ligados a la enfermedad, hoy más que nunca se hace necesaria una actualización debido a los enormes avances registrados en los últimos tiempos. No cabe duda que las mejoras que se están consiguiendo en las terapias hematológicas a día de hoy se reflejan en una mejor salud articular. Sin embargo, y pese a estos innegables progresos, los problemas de salud musculoesquelética siguen repercutiendo en la participación e integración social y laboral de las personas con hemofilia.

El abordaje de los problemas de salud musculoesquelética en hemofilia sigue constituyendo un enorme reto. En este nuevo escenario, la terapia hematológica personalizada sigue siendo el tratamiento más efectivo. Por suerte, las recientes herramientas de evaluación, a la cabecera del paciente, ayudan a conocer mejor la realidad fisiológica de las dianas osteoarticulares, y cómo orientar mejor las terapias y las recomendaciones de estilo de vida, actividad física, técnicas de medicina física y manejo de dolor.

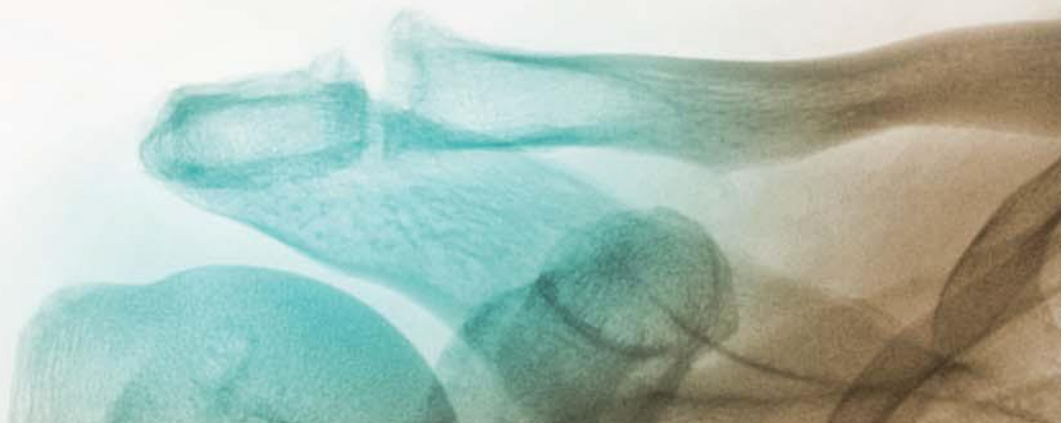
En la presente edición del curso se pretende ofrecer una visión amplia y a la vez específica de los aspectos fundamentales de los trastornos musculoesqueléticos asociados a la hemofilia. Más allá de una mera visión teórica, el curso trata de ofrecer un contenido realmente práctico que facilite la labor clínica de los profesionales. Desde una perspectiva completamente centrada en el paciente, el curso intenta mostrar los retos a los que los profesionales se enfrentan a diario y abrir una ventana hacia el futuro. Para ello se va a contar con un grupo de ponentes de probada



Presentación Coordinadores del Curso

solvencia y prestigio en la materia. Desde sus diferentes puntos de vista, pero de una forma integradora y multidisciplinar, los docentes mostrarán los últimos avances en la materia y como implementarlos en el flujo de trabajo diario. Queremos agradecer su participación en este curso, así como su esfuerzo e implicación para estructurar y transmitir el contenido de forma clara y amena.

Solo desde la integración de las experiencias pasadas, las habilidades actuales y los avances futuros se puede alcanzar la excelencia en el abordaje de los problemas de salud musculoesquelética en hemofilia. En esta ocasión se he diseñado un programa dinámico, en bloques que finalizan con mesas redondas para favorecer el debate y la puesta en común de inquietudes. Se ha solicitado la acreditación del Curso a través de la Comisión de Formación Continuada de las Profesiones Sanitarias de la Comunidad de Madrid y también de la World Federation of Hemophilia. Por último, gracias a la Real Fundación Victoria Eugenia por fomentar este marco único de transmisión y puesta en común de conocimientos y experiencias. Esperamos que el presente curso resulte interesante y atractivo y satisfaga las necesidades de los asistentes. Un afectuoso saludo.



Comité Organizador

Presidente

Dr. Manuel Moreno Moreno

Secretario

Dr. Rubén Cuesta Barriuso

Vocales

D^a Cristina Camuñas Sevilla

D^a Almudena Astasio Fuentetaja

D^a Montserrat García Ripoll

D^a Maria Teresa Cáceres Martínez

Comité Científico

Presidentes

Dra. Hortensia de la Corte-Rodríguez

Dra. María Falcón Rodríguez

Dr. E. Carlos Rodríguez-Merchán

Secretario

Dr. Rubén Cuesta Barriuso

Programa científico

LUNES, 5 DE OCTUBRE DEL 2020

BLOQUE 1.

Introducción a la hemofilia y sus complicaciones musculoesqueléticas. Prevención. Modalidades terapéuticas en la era actual.

16:00 h. Bienvenida.

Moderadora: Dra. María Falcón Rodríguez. Servicio de Hematología. Complejo hospitalario Universitario Insular-Materno Infantil de Canarias.

16:10h Bases de la hemofilia. Epidemiología.

Dra. Laura Quintana París. Servicio de Hematología. Hospital Universitario de Gran Canaria Dr. Negrín.

16:30h Etiopatogenia y biomecánica de las lesiones musculoesqueléticas.

Dra. Gisela Díaz-Cordovés Rego. Servicio de Reumatología. Hospital Regional Universitario de Málaga.

16:50h Profilaxis primaria y su individualización. Adherencia. Nuevos fármacos.

Dr. Rubén Berrueco Moreno. Servicio de Hematología. Hospital Sant Joan de Deu.

17:10h Actividad física y deporte. Sobrepeso.

Dra. Natalia Rodríguez Nieva. Servicio de Medicina Física y Rehabilitación. Hospital Sant Joan de Deu.

17:30h Conclusiones mesa.



MARTES, 13 DE OCTUBRE DEL 2020

BLOQUE 2.

**Abordaje del hemartros y hematoma muscular.
Dolor en hemofilia.**

16:00 h. Bienvenida.

Moderadora: Dra. Hortensia de la Corte-Rodríguez. Servicio de Medicina física y Rehabilitación. Hospital Universitario La Paz.

16:10h Importancia del diagnóstico diferencial precoz. Medios físicos y de imagen.

Dr. Felipe Querol Fuentes. Hospital General Universitario La Fe de Valencia.

16:30h Tratamiento hematológico en pacientes con y sin inhibidor.

Dra. Ana Marco Rico. Servicio de Hematología. Hospital General Universitario de Alicante.

16:50h Artrocentesis, Medidas PRICE y manejo rehabilitador.

Dr. Ángel Martín Fuentes. Servicio de Medicina Física y Rehabilitación. Complejo Hospitalario Universitario de Albacete.

17:10h Conclusiones.

Moderadora: Dra. María Teresa Álvarez Román. Servicio de Hematología. Hospital Universitario La Paz.

17:30h Valoración del dolor. Terapia farmacológica y física.

Dra. Hortensia de la Corte-Rodríguez. Servicio de Medicina física y Rehabilitación. Hospital Universitario La Paz.

17:50h Técnicas intervencionistas en dolor.

Dr. Javier de Andrés Ares. Coordinador de la Unidad del Dolor. Hospital Universitario La Paz.

18:10h Estrategias no farmacológicas para afrontamiento de dolor.

Dra. Ana Inmaculada Torres Ortuño. Departamento de Psiquiatría y Psicología Social. Facultad de Medicina, Universidad de Murcia.

18:30h Conclusiones mesa.



LUNES, 19 DE OCTUBRE 2020

BLOQUE 3.

Abordaje de la sinovitis, la artropatía hemofílica y la discapacidad en hemofilia.

16:00 h. Bienvenida.

Moderadora: Dra. Eva Mingot Castellano. Servicio de Hematología y Hemoterapia. Hospital Virgen del Rocío.

16:10h Profilaxis terciaria. Significado clínico de la sinovitis.

Dra. Cristina Sierra Aisa. Servicio de Hemostasia y Trombosis. Hospital Universitario de Cruces.

16:30h Radiosinoviortesis y otras terapias intraarticulares.

Dra. Clara Aguilera Cros. Servicio de Reumatología. Hospital Virgen del Rocío.

16:50h Manejo rehabilitador. Osteoporosis.

Dra. María Ángeles Peiró Garrigues. Servicio de Medicina Física y Rehabilitación del Hospital Virgen de la Arrixaca.

17:10h Conclusiones mesa.

17:30h Cirugía ortopédica y traumatología.

Dr. Carlos Alberto Encinas Ullán. Servicio de Traumatología y Cirugía Ortopédica. Hospital Universitario La Paz, Madrid.

17:50h Cobertura hemostática en cirugía ortopédica.

Dra. María Teresa Álvarez Román. Servicio de Hematología. Hospital Universitario La Paz, Madrid

18:10h Discapacidad y repercusión social de la hemofilia.

Montserrat García Ripoll. Trabajadora social de la Federación Española de Hemofilia (Fedhemo).

18:30h Conclusiones mesa.



LUNES, 26 DE OCTUBRE 2020

16:00 h. Bienvenida.

Talleres:

16:10h. Exploración física.

Dra. María Ángeles Peiró Garrigues. Servicio de Medicina Física y Rehabilitación del Hospital Virgen de la Arrixaca.

16:30h. Exploración ecográfica.

Dra. Hortensia de la Corte-Rodríguez. Servicio de Medicina Física y Rehabilitación. Hospital Universitario La Paz.

16:50h. Vendajes.

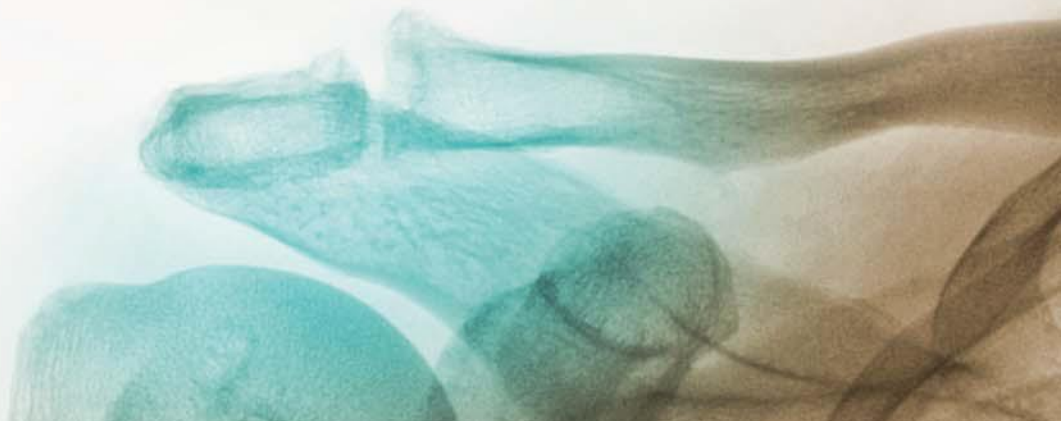
Dña. Carmen García Rivera. Servicio de Hematología. Hospital Universitario La Paz. Madrid.

17:10h. Ejercicio terapéutico.

Dra. Sofía Pérez Alenda. Departamento de Fisioterapia. Universidad de Valencia.

17:30h. Experiencia de persona con Hemofilia.

17.50 h. Conclusiones.



Ponentes

Dra. María Falcón Rodríguez. Servicio de Hematología. Complejo hospitalario Universitario Insular-Materno Infantil de Canarias.

Dra. Laura Quintana París. Servicio de Hematología. Hospital Universitario de Gran Canaria Dr. Negrín

Dra. Gisela Díaz-Cordovés Rego. Servicio de Reumatología. Hospital Regional Universitario de Málaga.

Dr. Rubén Berruoco Moreno. Servicio de Hematología. Hospital Sant Joan de Deu.

Dra. Natalia Rodríguez Nieva. Servicio de Medicina Física y Rehabilitación. Hospital Sant Joan de Deu.

Dra. Hortensia de la Corte-Rodríguez. Servicio de Medicina física y Rehabilitación. Hospital Universitario La Paz.

Dr. Felipe Querol Fuentes. Hospital General Universitario La Fe de Valencia.

Dra. Ana Marco Rico. Servicio de Hematología. Hospital General Universitario de Alicante.

Dr. Ángel Martín Fuentes. Servicio de Medicina Física y Rehabilitación. Complejo Hospitalario Universitario de Albacete.

Dra. María Teresa Álvarez Román. Servicio de Hematología. Hospital Universitario La Paz.

Dr. Javier de Andrés Ares. Coordinador de la Unidad del Dolor. Hospital Universitario La Paz.

Dra. Ana Inmaculada Torres Ortuño. Departamento de Psiquiatría y Psicología Social. Facultad de Medicina, Universidad de Murcia.

Dra. Eva Mingot Castellano. Médico hematólogo. Servicio de Hematología y Hemoterapia. Hospital Virgen del Rocío.

Dra. Cristina Sierra Aisa. Servicio de hemostasia y trombosis. Hospital Universitario de Cruces.

Dra. María Ángeles Peiró Garrigues. Servicio de Medicina Física y Rehabilitación del Hospital Virgen de la Arrixaca.

Dr. Carlos Alberto Encinas Ullán. Servicio de Traumatología y Cirugía Ortopédica. Hospital Universitario La Paz, Madrid.

Montserrat García Ripoll. Trabajadora social de la Federación Española de Hemofilia (Fedhemo).

Dña. Carmen García Rivera. Servicio de Hematología. Hospital Universitario La Paz. Madrid.

Dra. Sofía Pérez Alenda. Departamento de Fisioterapia. Universidad de Valencia.



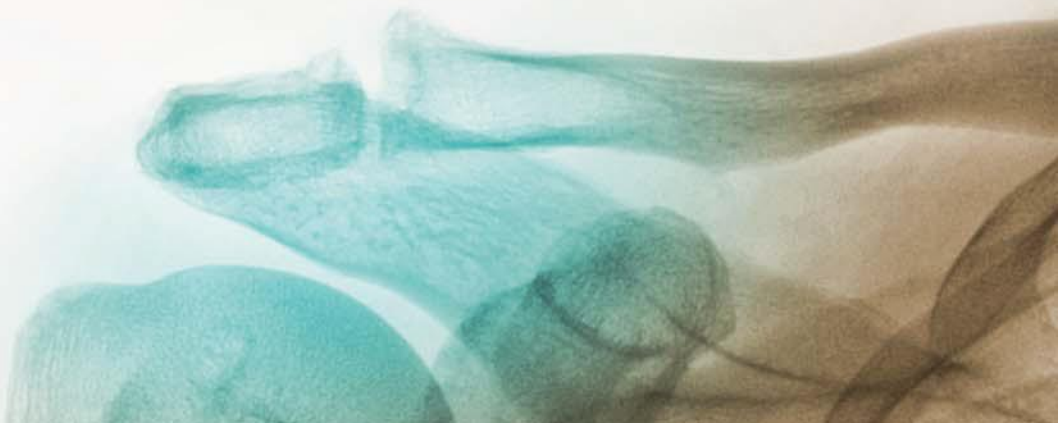
Información general

Metodología:

- El curso se realizará de forma online. Consta de 4 seminarios a los que puede acceder el alumno en vivo o verlos en diferido en la plataforma de formación online de la RFVE.
- En la plataforma online de la RFVE se incluirán además de los vídeos toda la documentación que los ponentes consideren de interés y las presentaciones utilizadas.
- Podrán hacer consultas sobre el temario a los distintos ponentes durante la duración del curso.
- El alumno tendrá acceso a la plataforma desde el día 5 de octubre hasta el 6 de noviembre para la visualización del curso.
- El alumno deberá realizar un examen al finalizar el temario. El examen consistirá en una serie de preguntas tipo test que se contestarán desde la plataforma Online.

MATRÍCULA Y PRECIO

- El alumno podrá solicitar la matriculación al correo electrónico rfve@rfve.org
- El alumno recibirá su usuario y contraseña para acceder a la plataforma online, una vez haya formalizado los datos de matriculación y abonado el importe del curso.
- El importe del curso: 400€



Patrocinios

Patrocinadores ORO

CSL Behring
Biotherapies for Life™

Patrocinadores PLATA



Avales y reconocimientos científicos

Solicitudes de aval solicitados

Sociedad Española
de Trombosis
y Hemostasia (SETH)



Sociedad Española de
Hematología y Hemoterapia

Solicitud de reconocimiento internacional solicitada



Solicitada la Acreditación de actividad de formación continuada de profesión sanitaria.



Secretaría técnica



**Real Fundación
VICTORIA EUGENIA**

Real Fundación Victoria Eugenia

Instituto de Salud Carlos III
C/ Sinesio Delgado, 4
28029, Madrid
Tfno.: 91 3146508
Fax: 91 3145965

Formulario de inscripción

Nombre

Apellidos

D.N.I.

 -

E-mail

Teléfono móvil

Formación académica

Especialidad clínica

Hospital

Servicio

Dirección

Patrocinio del curso

